

2023 年度
社会福祉学部

入学試験要項

日本社会事業大学

社会福祉学部 [福祉計画学科 / 福祉援助学科]

アドミッションポリシー（入学者受入の方針）

求める学生像

日本社会事業大学社会福祉学部では、自ら幅広く現代における生活課題と社会問題を探求し、向き合い、解決する力を養うことや、その努力を重ねることを惜しまない学生を求めている。

選抜試験においては、建学の精神を含む教育目的とディプロマ及びカリキュラムポリシーに応じて、教科・科目を設定しており、以下のような学生の入学を期待している。

- ①勉学のために必要な学力を十分に備え、ソーシャルワークを主体的に学ぼうとする意欲がある。
- ②建学の精神を理解し、現代における生活課題と社会問題に向き合おうとする意欲がある。
- ③誰もが生きやすい社会を構築していこうとする意欲がある。

入学前までに修得すべき能力

入学前に以下の力を身につけている人を高く評価する。

- ①高校までの学びから基礎的な教養と学力を有している。
- ②コミュニケーションにおいて他者を尊重し、コミュニケーション能力を高めようとする意欲がある。
- ③生活課題と社会問題に関心があり、課題解決に向けて取り組む意欲がある。

選抜方法

以下のように入学者の選抜を行う。

- ①一般選抜（前期日程）では、選抜試験によって、入学前に修得すべき能力や基礎的な知識・技能を評価する。
- ②一般選抜（後期日程）では、語学系選抜試験ならびに面接によって、入学前に修得すべき能力や基礎的な知識・技能ならびに社会的な問題への関心・意欲を評価する。
- ③学校推薦型選抜では、一般・福祉系・特定地域の3区分において高等学校長の推薦を受け、教養試験や小論文試験により高校までの基礎的な学びを評価し、面接試験では社会的な問題への関心・意欲や支援を必要とする状況について考える姿勢、意欲を評価する。
- ④社会福祉分野推薦選抜では、継続的にボランティア活動を行ってきた者を対象に、ボランティア先からの推薦を受け、小論文試験により高校までの基礎的な学びを評価し、面接試験では社会的な問題への関心・意欲や支援を必要とする状況について考える姿勢、意欲を評価する。
- ⑤大学入学共通テスト利用選抜（A方式）では、本学独自の個別学力検査は実施せずに、3教科3科目（500点満点）の大学入学共通テストの成績をもって評価する。
- ⑥大学入学共通テスト併用選抜（B方式）では、2教科2科目（400点満点）の大学入学共通テストの成績ならびに面接によって、基礎的な知識・技能ならびに社会的な問題への関心・意欲を評価する。
- ⑦私費留学生選抜では、教養試験（英語を含む）、小論文（日本語）ならびに面接によって、入学前に修得すべき能力や基礎的な知識・技能ならびに社会的な問題への関心・意欲を評価する。特に相談援助実習と卒業研究に臨むことができる日本語能力が求められる。
- ⑧聴覚障がい者選抜では、日本手話（ビデオ出題・筆記回答）、外国語（コミュニケーション英語Ⅰ）、国語（国語総合（古文・漢文を除く））ならびに面接によって、入学前に修得すべき能力や基礎的な知識・技能ならびに社会的な問題への関心・意欲を評価する。特に聴覚障がいの当事者ソーシャルワーカーとしての動機が求められる。



2023年度入学試験概要	P.01
学校推薦型選抜（一般推薦 / 福祉系高等学校等推薦）	P.02
学校推薦型選抜（特定地域高等学校推薦）	P.03
社会福祉分野推薦選抜	P.03
一般選抜（前期日程・後期日程）	P.04
大学入学共通テスト利用選抜【A方式】	P.05、P.06
大学入学共通テスト併用選抜【B方式】	P.05、P.06
私費留学生選抜	P.07
聴覚障がい者選抜	P.07
Web出願について	P.08、P.09
出願書類一覧	P.10
受験上の注意について	P.11
受験上の配慮について	P.11
入学検定料 / 合格発表 / 入学手続き / 学費等	P.12
入学辞退 / その他	P.13

《個人情報利用目的について》

本学の入学試験のために出願書類として提出された、氏名・住所等の個人情報については、入学者の選抜、入学者の学籍管理及び統計的資料の作成を行うために利用します。

2023 年度入学試験概要

1. 学科・入学定員・募集人員・試験日程等

社会福祉学部	福祉計画学科	55名
	福祉援助学科	105名

入試区分		募集人員		出願期間	試験日	合格発表	入学 手続期間	詳細
		福祉計画 学科	福祉援助 学科					
学校推薦 型選抜	一般推薦	8名	18名	11/1(火)～ 11/8(火)	11/19(土)	12/1(木) 12:00	12/2(金)～ 12/8(木)	P.02
	福祉系高等学校等推薦	2名	3名	11/1(火)～ 11/8(火)	11/19(土)	12/1(木) 12:00	12/2(金)～ 12/8(木)	P.02
	特定地域高等学校推薦	2名	3名	11/1(火)～ 11/8(火)	11/19(土)	12/1(木) 12:00	12/2(金)～ 12/8(木)	P.03
社会福祉分野推薦選抜		2名	3名	11/1(火)～ 11/8(火)	11/19(土)	12/1(木) 12:00	12/2(金)～ 12/8(木)	P.03
一般選抜	前期日程	26名	43名	1/5(木)～ 1/24(火)	2/1(水)	2/8(水) 12:00	2/9(木)～ 2/16(木)	P.04
	後期日程	5名	10名	1/5(木)～ 2/16(木)	2/22(水)	3/3(金) 12:00	3/4(土)～ 3/9(木)	P.04
大学入学共通テスト利用選抜【A方式】		5名	15名	1/5(木)～ 1/24(火)	本学独自の個別試験 は課さない。	2/15(水) 12:00	2/16(木)～ 2/23(木)	P.05 P.06
大学入学共通テスト併用選抜【B方式】		5名	10名	1/5(木)～ 1/24(火)	面接 2/2(木)	2/15(水) 12:00	2/16(木)～ 2/23(木)	P.05 P.06
私費留学生選抜		若干名	若干名	10/1(土)～ 10/12(水)	11/5(土)	11/16(水) 12:00	11/17(木)～ 11/24(木)	P.07
聴覚障がい者選抜		若干名	若干名	1/5(木)～ 2/16(木)	2/22(水)	3/3(金) 12:00	3/4(土)～ 3/9(木)	P.07
合 計		55名	105名					

本学では、社会福祉の現代的課題に対応していけるようにするため、学科ごとに募集し、それぞれの学科の特色をふまえた教育・研究を
発展させていくことになっています。入学後の転学科は原則として認めません。

2. 試験場

日本社会事業大学 清瀬キャンパス (〒204-8555 東京都清瀬市竹丘 3-1-30)

西武池袋線「清瀬」駅下車。南口バス2番乗り場より6分。下里団地行、花小金井駅行、滝山営業所行に乗車し、
「社会事業大学前」下車、徒歩すぐ。

学校推薦型選抜

◎学校推薦型選抜・社会福祉分野推薦選抜は出願資格(推薦基準)を満たしていれば、全ての入試区分に出願(併願)をすることができます。※福祉計画学科、福祉援助学科の両学科に出願(併願)はできません。

◎学校推薦型選抜合格者の辞退は認めません。

入試区分	一般推薦	福祉系高等学校等推薦									
対 象	社会福祉への積極的な関心と意欲があり、将来、指導的社会福祉従事者をめざす学生のための推薦入試です。 (注)高等学校1校からの推薦人員数は定めていません。	社会福祉への積極的な関心と意欲があり、介護福祉士国家試験受験資格を取得できる教育課程のある福祉系高等学校で、社会福祉を学んできた知識と体験を生かして、さらに本学において専門的な社会福祉の知識と技術を学び、高い使命感と倫理に裏付けられた指導的社会福祉従事者をめざす学生のための特別な推薦入試です。 (注)高等学校1校からの推薦人員数は定めていません。									
出願資格(推薦基準)	次の①～③のいずれにも該当する者 ①卒業(見込みを含む)高等学校(中等教育学校の後期課程を含む)の校長の推薦が得られる者 ②2023年3月高等学校(中等教育学校の後期課程を含む)卒業見込みの者及び2020年度(2021年3月卒業)以降に卒業した者 ③当該高等学校の全体の「学習成績の状況」(旧評定平均値)が3.5以上である者 (注)上記高等学校には以下を含む。 学校教育法施行規則(昭和22年文部省令第11号)第150条の規定により、高等学校を卒業した者と同等以上の学力があると認められる者及び2023年3月31日までにこれに該当する見込みの者 a.外国において、学校教育における12年の課程を修了した者又はこれに準じる者で文部科学大臣の指定した者 b.文部科学大臣が高等学校の課程と同等の課程を有するものとして認定した在外教育施設の当該課程を修了した者 c.専修学校の高等課程(修業年限が3年以上であることその他の文部科学大臣が定める基準を満たすものに限る。)で文部科学大臣が別に指定するものを文部科学大臣が定める日以降に修了した者	次の①～⑤のいずれにも該当する者 ①「福祉系高等学校等」又は「特例高等学校等」を卒業(見込みを含む)した者 ②介護福祉士の資格又は介護福祉士国家試験受験資格(見込み、又は卒業後9ヶ月以上の介護等実務経験が必要な方を含む)を有する者 ③卒業(見込みを含む)高等学校長の推薦が得られる者 ④2023年3月高等学校(中等教育学校の後期課程を含む)卒業見込みの者及び2020年度(2021年3月卒業)以降に卒業した者 ⑤当該高等学校の全体の「学習成績の状況」(旧評定平均値)が3.5以上である者									
出願書類	○調査書(厳封) ○推薦書(高等学校)(厳封) ○志願理由書 (注)P.10「出願書類一覧」を必ず確認すること。	○調査書(厳封) ○推薦書(高等学校)(厳封) ○志願理由書 ○「福祉系高等学校長推薦」志願レポート ○介護福祉士の資格取得又は介護福祉士試験受験資格取得(見込)証明書 (注)P.10「出願書類一覧」を必ず確認すること。									
入学検定料	25,000円(区分併願1つにつき5,000円加算) ・ 2区分併願(30,000円) ・ 3区分併願(35,000円) ・ 4区分併願(40,000円)										
出願期間	11/1(火)～11/8(火)【消印有効】書留										
試験日程	11/19(土)										
時 間 割	<table border="1"> <tr> <td>1</td> <td>教養試験</td> <td>9:00～9:45</td> </tr> <tr> <td>2</td> <td>小論文</td> <td>10:15～11:15</td> </tr> <tr> <td>3</td> <td>面接</td> <td>12:00～</td> </tr> </table>		1	教養試験	9:00～9:45	2	小論文	10:15～11:15	3	面接	12:00～
1	教養試験	9:00～9:45									
2	小論文	10:15～11:15									
3	面接	12:00～									
選考方法	①教養試験(英語・国語) ②小論文 ③面接										
合 格 発 表 日	12/1(木) 12:00										
入 学 手 続 期 間	12/2(金)～12/8(木)【12/8付送金可】										

※ 複数の入試区分を併願した場合、教養試験と小論文は共通問題です。ただし、面接ではそれぞれの特徴が加味されます。

学校推薦型選抜

社会福祉分野推薦選抜

- ◎学校推薦型選抜・社会福祉分野推薦選抜は出願資格（推薦基準）を満たしていれば、全ての入試区分に出願（併願）をすることができます。※福祉計画学科、福祉援助学科の両学科に出願（併願）はできません。
- ◎学校推薦型選抜・社会福祉分野推薦選抜合格者の辞退は認めません。

入試区分	特定地域高等学校推薦	社会福祉分野推薦選抜															
対 象	<p>社会福祉への積極的な関心と意欲があり、厚生労働省の委託を受ける唯一の社会福祉系大学として、本学はすべての都道府県から社会福祉への積極的な関心・意欲のある学生を受け入れ、卒業後は全国各地の指導的・社会的福祉従事者として活躍してもらうために、本学への入学者が特に少ない地域を「本学の指定する地域」(注)とした特別な推薦入試です。</p> <p>(注) 2023年度～2024年度推薦入試の特定地域高等学校推薦選抜における「本学の指定する地域」は次の21府県です。</p> <div style="border: 1px solid black; padding: 5px; margin: 5px 0;"> 富山県、石川県、福井県、三重県、滋賀県、京都府、大阪府、兵庫県、奈良県、和歌山県、鳥取県、島根県、岡山県、山口県、徳島県、香川県、高知県、佐賀県、長崎県、大分県、宮崎県 </div> <p>(注) 高等学校1校からの推薦人員数は定めていません。</p>	<p>社会福祉への積極的な関心と意欲があり、継続的に福祉のボランティア活動を実践し、その意欲、姿勢、行動力などにおいて、将来の指導的・社会的福祉従事者として十分に貢献できることが見込まれ、かつ、社会福祉分野の福祉関係施設・機関及び団体(注)から推薦を受けた学生を対象にした特別な推薦入試です。</p> <p>(注)「福祉関係施設・機関及び団体」とは、国公立又は社会福祉法人等が運営する施設・機関及び団体(本学同窓会支部を含む。)をいう。(以下同じ。)</p> <p>なお、任意団体(サークル、クラブを含む)や福祉目的ではない団体からの推薦は認められません。</p> <p>(注) 各施設等からの推薦人員数は定めていません。</p>															
出願資格 (推薦基準)	<p>次の①～⑤のいずれにも該当する者</p> <p>①「本学の指定する地域」に所在する高等学校(中等教育学校の後期課程を含む)を卒業(見込みを含む)した者</p> <p>②将来その所在地域の社会福祉に貢献、活躍する積極的な志しを有する者</p> <p>③卒業(見込みを含む)高等学校長の推薦が得られる者</p> <p>④2023年3月高等学校(中等教育学校の後期課程を含む)卒業見込みの者及び2020年度(2021年3月卒業)以降に卒業した者</p> <p>⑤当該高等学校の全体の「学習成績の状況」(旧評定平均値)が3.5以上である者</p>	<p>次の①～③のいずれにも該当する者</p> <p>①福祉関係施設・機関及び団体で、継続的に福祉のボランティア活動を行ってきた者</p> <p>②福祉関係施設・機関及び団体の代表者から推薦を得られる者</p> <p>③2023年3月高等学校(中等教育学校の後期課程を含む)卒業見込みの者及び2020年度(2021年3月卒業)以降に卒業した者</p> <p>(注)「継続的」とは、3ヶ月以上の期間で30時間以上の活動をしてきたことをいう。</p>															
出願書類	<p>○調査書(厳封)</p> <p>○推薦書(高等学校)(厳封)</p> <p>○志願理由書</p> <p>○「特定地域高等学校長推薦」志願レポート</p> <p>(注) P.10「出願書類一覧」を必ず確認すること。</p>	<p>○調査書(厳封)</p> <p>○推薦書(福祉関係施設・機関及び団体)(厳封)</p> <p>○志願理由書</p> <p>○「社会福祉分野推薦選抜」志願レポート</p> <p>(注) P.10「出願書類一覧」を必ず確認すること。</p>															
入学検定料	25,000円(区分併願1つにつき5,000円加算) ・ 2区分併願(30,000円) ・ 3区分併願(35,000円) ・ 4区分併願(40,000円)																
出願期間	11/1(火)～11/8(火)【消印有効】書留																
試験日程	11/19(土)																
時 間 割	<table border="1"> <tr><td>1</td><td>教養試験</td><td>9:00～9:45</td></tr> <tr><td>2</td><td>小論文</td><td>10:15～11:15</td></tr> <tr><td>3</td><td>面接</td><td>12:00～</td></tr> </table>	1	教養試験	9:00～9:45	2	小論文	10:15～11:15	3	面接	12:00～	<table border="1"> <tr><td>1</td><td>小論文</td><td>10:15～11:15</td></tr> <tr><td>2</td><td>面接</td><td>12:00～</td></tr> </table>	1	小論文	10:15～11:15	2	面接	12:00～
1	教養試験	9:00～9:45															
2	小論文	10:15～11:15															
3	面接	12:00～															
1	小論文	10:15～11:15															
2	面接	12:00～															
選考方法	①教養試験(英語・国語) ②小論文 ③面接	①小論文 ②面接															
合 格 発 表 日	12/1(木) 12:00																
入 学 手 続 期 間	12/2(金)～12/8(木)【12/8付送金可】																

※ 複数の入試区分を併願した場合、教養試験と小論文は共通問題です。ただし、面接ではそれぞれの特徴が加味されます。

一般選抜【前期日程・後期日程】

◎福祉計画学科、福祉援助学科の両学科に出願(併願)をすることができます。

入試区分	前期日程	後期日程																								
出願資格	①高等学校(中等教育学校の後期課程を含む)を卒業した者及び2023年3月卒業見込みの者 ②通常の課程による12年の学校教育を修了した者及び2023年3月修了見込みの者 ③学校教育法施行規則(昭和22年文部省令第11号)第150条の規定により、高等学校を卒業した者と同等以上の学力があると認められる者及び2023年3月31日までにこれに該当する見込みの者 a.外国において、学校教育における12年の課程を修了した者又はこれに準じる者で文部科学大臣の指定した者 b.文部科学大臣が高等学校の課程と同等の課程を有するものとして認定した在外教育施設の当該課程を修了した者 c.専修学校の高等課程(修業年限が3年以上であることその他の文部科学大臣が定める基準を満たすものに限る。)で文部科学大臣が別に指定するものを文部科学大臣が定める日以降に修了した者 d.文部科学大臣の指定した者 e.高等学校卒業程度認定試験規則(平成17年文部科学省令第1号)による高等学校卒業程度認定試験に合格した者(同規則附則第2条の規定による廃止前の大学入学資格検定規程(昭和26年文部省令第13号)による大学入学資格検定に合格した者を含む) f.本学において、相当の年齢に達し高等学校を卒業した者と同等以上の学力があると認めた者 ※																									
出願書類	○調査書(厳封) (注)P.10「出願書類一覧」を必ず確認すること。	○調査書(厳封) ○志願理由書 (注)P.10「出願書類一覧」を必ず確認すること。																								
入学検定料	25,000円 (両学科併願 35,000円)	25,000円 (両学科併願 35,000円)																								
出願期間	1/5(木)～1/24(火)【消印有効】書留	1/5(木)～2/16(木)【消印有効】書留																								
試験日程	2/1(水)	2/22(水)																								
時間割	<table border="1"> <tr> <td>1</td> <td>外国語</td> <td>「コミュニケーション英語Ⅰ・Ⅱ、英語表現Ⅰ」</td> <td>10:00～11:00</td> </tr> <tr> <td>2</td> <td>地理歴史、公民又は数学(注)</td> <td>「日本史B」「世界史B」「政治・経済」「数学Ⅰ・数学A」以上4科目中1科目選択</td> <td>11:40～12:40</td> </tr> <tr> <td>3</td> <td>国語</td> <td>「国語総合」</td> <td>14:00～15:00</td> </tr> </table> <p>(注)「国語総合」は古文・漢文を除く。 (注)出願書類提出後の科目変更は認めません。</p>	1	外国語	「コミュニケーション英語Ⅰ・Ⅱ、英語表現Ⅰ」	10:00～11:00	2	地理歴史、公民又は数学(注)	「日本史B」「世界史B」「政治・経済」「数学Ⅰ・数学A」以上4科目中1科目選択	11:40～12:40	3	国語	「国語総合」	14:00～15:00	<table border="1"> <tr> <td>1</td> <td>外国語</td> <td>「コミュニケーション英語Ⅰ・Ⅱ、英語表現Ⅰ」</td> <td>10:00～11:00</td> </tr> <tr> <td>2</td> <td>国語</td> <td>「国語総合」</td> <td>11:40～12:40</td> </tr> <tr> <td>3</td> <td>面接</td> <td></td> <td>13:30～</td> </tr> </table> <p>(注)「国語総合」は古文・漢文を除く。</p>	1	外国語	「コミュニケーション英語Ⅰ・Ⅱ、英語表現Ⅰ」	10:00～11:00	2	国語	「国語総合」	11:40～12:40	3	面接		13:30～
1	外国語	「コミュニケーション英語Ⅰ・Ⅱ、英語表現Ⅰ」	10:00～11:00																							
2	地理歴史、公民又は数学(注)	「日本史B」「世界史B」「政治・経済」「数学Ⅰ・数学A」以上4科目中1科目選択	11:40～12:40																							
3	国語	「国語総合」	14:00～15:00																							
1	外国語	「コミュニケーション英語Ⅰ・Ⅱ、英語表現Ⅰ」	10:00～11:00																							
2	国語	「国語総合」	11:40～12:40																							
3	面接		13:30～																							
選考方法	①外国語 ②国語 ③地理歴史、公民又は数学から1科目を選択	①外国語 ②国語 ③面接																								
合格発表日	2/8(水) 12:00	3/3(金) 12:00																								
入学手続期間	2/9(木)～2/16(木)【2/16付送金可】	3/4(土)～3/9(木)【3/9付送金可】																								

※ 本学の個別の入学資格審査により入学資格の認定を受けようとする者は、事前に問合せの上、2022年8月16日(火)～8月31日(水)までに申請すること。

大学入学共通テスト利用選抜【A方式】

大学入学共通テスト併用選抜【B方式】

◎ 福祉計画学科、福祉援助学科の両学科に出願(併願)をすることができます。

入試区分	大学入学共通テスト利用選抜【A方式】	大学入学共通テスト併用選抜【B方式】			
出願資格	①高等学校(中等教育学校の後期課程を含む)を卒業した者及び2023年3月卒業見込みの者 ②通常の課程による12年の学校教育を修了した者及び2023年3月修了見込みの者 ③学校教育法施行規則(昭和22年文部省令第11号)第150条の規定により、高等学校を卒業した者と同等以上の学力があると認められる者及び2023年3月31日までにこれに該当する見込みの者 a.外国において、学校教育における12年の課程を修了した者又はこれに準じる者で文部科学大臣の指定した者 b.文部科学大臣が高等学校の課程と同等の課程を有するものとして認定した在外教育施設の当該課程を修了した者 c.専修学校の高等課程(修業年限が3年以上であることその他の文部科学大臣が定める基準を満たすものに限る。)で文部科学大臣が別に指定するものを文部科学大臣が定める日以降に修了した者 d.文部科学大臣の指定した者 e.高等学校卒業程度認定試験規則(平成17年文部科学省令第1号)による高等学校卒業程度認定試験に合格した者(同規則附則第2条の規定による廃止前の大学入学資格検定規程(昭和26年文部省令第13号)による大学入学資格検定に合格した者を含む) f.本学において、相当の年齢に達し高等学校を卒業した者と同等以上の学力があると認めた者 ※				
出願書類	○調査書(厳封) ○大学入学共通テスト成績請求票 (注)P.10「出願書類一覧」を必ず確認すること。	○調査書(厳封) ○大学入学共通テスト成績請求票 ○志願理由書 (注)P.10「出願書類一覧」を必ず確認すること。			
入学検定料	17,000円 (両学科併願 27,000円)	20,000円 (両学科併願 30,000円)			
出願期間	1/5(木)～1/24(火)【消印有効】書留	1/5(木)～1/24(火)【消印有効】書留			
試験日程	1/14(土)、15(日) <大学入学共通テストを受験>				
時間割	面接2/2(木)				
	<table border="1"> <tr> <td>1</td> <td>面接</td> <td>10:00～</td> </tr> </table> (注)集合時間は受験番号により異なる。 (注)面接日には本学独自の受験票と大学入学共通テスト受験票を持参すること。		1	面接	10:00～
1	面接	10:00～			
選考方法	本学独自の個別試験は課さない。 (注)大学入学共通テスト利用選抜の試験科目詳細は(P06)を参照。	①面接 (注)大学入学共通テスト併用選抜の試験科目詳細は(P06)を参照。			
合格発表日	2/15(水) 12:00	2/15(水) 12:00			
入学手続期間	2/16(木)～2/23(木)【2/23付送金可】	2/16(木)～2/23(木)【2/23付送金可】			

※ 本学の個別の入学資格審査により入学資格の認定を受けようとする者は、事前に問合せの上、2022年8月16日(火)～8月31日(水)までに申請すること。

大学入学共通テスト — 試験科目について —

・試験科目

大学入学共通テスト 利用選抜【A方式】	3教科3科目 (500点満点)	大学入学共通テスト 併用選抜【B方式】	2教科2科目 (400点満点) + 面接
------------------------	-----------------	------------------------	----------------------

教科	科目	大学入学共通テスト利用選抜	大学入学共通テスト併用選抜	配点
		A方式(3科目)	B方式(2科目+面接)	
国語	「国語」	必須	必須	200点
地理歴史	「世界史A」	地理歴史、公民、 数学①、数学②、 理科②の20科目のうち 1科目選択 又は 理科①の4科目のうち 2科目選択	/	100点
	「世界史B」			
	「日本史A」			
	「日本史B」			
	「地理A」			
	「地理B」			
公民	「現代社会」			
	「倫理」			
	「政治・経済」			
	「倫理、政治・経済」			
数学①	「数学I」			
	「数学I・数学A」			
数学②	「数学II」			
	「数学II・数学B」			
	「簿記・会計」			
	「情報関係基礎」			
理科①	「物理基礎」			
	「化学基礎」			
	「生物基礎」			
	「地学基礎」			
理科②	「物理」			
	「化学」			
	「生物」			
	「地学」			
外国語	「英語」	5科目のうち 1科目選択	5科目のうち 1科目選択	200点
	「ドイツ語」			
	「フランス語」			
	「中国語」			
	「韓国語」			

(注1) A方式(3教科3科目)で「地理歴史、公民」・「数学①」・「数学②」・「理科①」・「理科②」のうち複数の科目を受験している場合(理科①については2科目で1科目として扱う)、高得点の科目を合否判定に使用します。ただし「地理歴史、公民」・「理科②」において、それぞれ2科目を受験した場合は、第1解答科目の成績を合否判定に利用します。

(注2) 大学入学共通テストの成績については、当該年度(2023年度)のみ使用します。

(注3) 試験時間については、「大学入学共通テスト受験案内」を参照すること。

(注4) 「国語」については、「近代以降の文章」のみを200点満点に換算した得点又は「近代以降の文章、古典(古文・漢文)」の得点のいずれか高得点の方を合否判定に使用します。

(注5) 「英語」については、リーディングのみを200点満点に換算した得点又はリーディング、リスニングの合計得点のいずれか高得点の方を合否判定に使用します。ただし、リスニングの免除者を除き、リーディング、リスニングの両方を必ず受験すること。

私費留学生選抜

聴覚障がい者選抜

◎福祉計画学科、福祉援助学科の両学科に出願(併願)をすることができます。

入試区分	私費留学生選抜									
出願資格	<p>外国の国籍を有し、18歳以上の者で、次の各項目のいずれにも該当する者</p> <p>①外国において、通常の課程による12年の学校教育を修了した者又はこれに準ずる者で文部科学大臣の指定した者(2023年3月31日までにこれに該当する見込みの者を含む)</p> <p>②「出入国管理及び難民認定法」において、入学試験に支障のない在留資格(例、「留学」「就学」など)を有する者</p>									
出願書類	<ul style="list-style-type: none"> ○卒業証明書 ○成績証明書(厳封) ○志願理由書 ○履歴書 ○住民票又は住民票記載事項証明書 <p>(注) P.10「出願書類一覧」を必ず確認すること。</p>									
入学検定料	25,000円(両学科併願35,000円)									
出願期間	10/1(土)～10/12(水)【消印有効】書留									
試験日程	11/5(土)									
時間割	<table border="1"> <tbody> <tr> <td>1</td> <td>教養試験(英語含む)</td> <td>9:00～10:00</td> </tr> <tr> <td>2</td> <td>小論文(日本語)</td> <td>10:40～11:40</td> </tr> <tr> <td>3</td> <td>面接</td> <td>12:40～</td> </tr> </tbody> </table>	1	教養試験(英語含む)	9:00～10:00	2	小論文(日本語)	10:40～11:40	3	面接	12:40～
1	教養試験(英語含む)	9:00～10:00								
2	小論文(日本語)	10:40～11:40								
3	面接	12:40～								
選考方法	①教養試験(英語含む) ②小論文(日本語) ③面接									
合格発表日	11/16(水) 12:00									
入学手続期間	11/17(木)～11/24(木)【11/24付送金可】									

入試区分	聴覚障がい者選抜												
出願資格	<p>学校教育法施行令第22条の3に規定する「障害の程度」に該当する聴覚障がいを有する者で、つぎの①～③のいずれかに該当する者</p> <p>①高等学校等(中等教育学校の後期課程を含む)を卒業した者及び2023年3月卒業見込みの者</p> <p>②通常の課程による12年の学校教育を修了した者及び2023年3月修了見込みの者</p> <p>③学校教育法施行規則(昭和22年文部省令第11号)第150条の規定により、高等学校を卒業した者と同等以上の学力があると認められる者及び2023年3月31日までにこれに該当する見込みの者</p> <p>a. 外国において、学校教育における12年の課程を修了した者又はこれに準じる者で文部科学大臣の指定した者</p> <p>b. 文部科学大臣が高等学校の課程と同等の課程を有するものとして認定した在外教育施設の当該課程を修了した者</p> <p>c. 専修学校の高等課程(修業年限が3年以上であることその他の文部科学大臣が定める基準を満たす者に限る。)で文部科学大臣が別に指定するものを文部科学大臣が定める日以降に修了した者</p> <p>d. 文部科学大臣の指定した者</p> <p>e. 高等学校卒業程度認定試験規則(平成17年文部科学省令第1号)による高等学校卒業程度認定試験に合格した者(同規則附則第2条の規定による廃止前の大学入学資格検定規程(昭和26年文部省令第13号)による大学入学資格検定に合格した者を含む)</p> <p>f. 本学において、相当の年齢に達し高等学校を卒業した者と同等以上の学力があると認めた者 ※</p>												
出願書類	<ul style="list-style-type: none"> ○調査書(厳封) ○志願理由書 ○身体障害者手帳の写し又は障がい内容等を記載した診断書(写し可) <p>(注) P.10「出願書類一覧」を必ず確認すること。</p>												
入学検定料	25,000円(両学科併願35,000円)												
出願期間	1/5(木)～2/16(木)【消印有効】書留												
試験日程	2/22(水)												
時間割	<table border="1"> <tbody> <tr> <td>1</td> <td>日本手話</td> <td>10:00～10:30</td> </tr> <tr> <td>2</td> <td>外国語「コミュニケーション英語1」</td> <td>11:00～11:30</td> </tr> <tr> <td>3</td> <td>国語「国語総合」</td> <td>12:00～13:00</td> </tr> <tr> <td>4</td> <td>面接</td> <td>14:00～</td> </tr> </tbody> </table> <p>(注)「国語総合」は古文・漢文を除く。</p>	1	日本手話	10:00～10:30	2	外国語「コミュニケーション英語1」	11:00～11:30	3	国語「国語総合」	12:00～13:00	4	面接	14:00～
1	日本手話	10:00～10:30											
2	外国語「コミュニケーション英語1」	11:00～11:30											
3	国語「国語総合」	12:00～13:00											
4	面接	14:00～											
選考方法	①日本手話(ビデオ出題、筆記解答) ②外国語 ③国語 ④面接												
合格発表日	3/3(金) 12:00												
入学手続期間	3/4(土)～3/9(木)【3/9付送金可】												

※ 本学の個別の入学資格審査により入学資格の認定を受けようとする者は、事前に問合せの上、2022年8月16日(火)～8月31日(水)までに申請すること。

Web出願について

2023年度入学試験から本学の出願受付は全てWeb出願です。

Web出願サイトより出願情報の登録、入学検定料の納入を行い、各種出願書類を郵送してください。

○ Web出願の事前準備

- (1) インターネットに接続可能なパソコン・スマートフォン・タブレット。
推奨ブラウザとバージョンは以下のとおりです。

【パソコンからのご利用】

- OS
Windows 7 以降
MacOS 10.9 以降
- ブラウザ
Microsoft Edge (最新版)
Google Chrome (最新版)
Mozilla Firefox (最新版)
Safari (最新版)
※ Internet Explorer 11 をお使いの方は、Microsoft Edge など、他のブラウザをご利用ください。

【スマートフォン・タブレットからのご利用】

- OS
iOS 9.0 以降
Android 4.4 以降
- ブラウザ
Google Chrome (最新版)
Safari (最新版)
※ Android の標準ブラウザについては、機種によって仕様が異なるため、動作保証対象外となります。

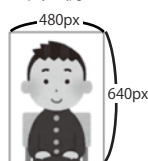
- (2) プリンター (パソコン・スマートフォンで利用可能なもの。コンビニプリントも可)。
出願書類の印刷、出願書類郵送用の宛名ラベル、受験票を印刷するために必要です。
- (3) 利用可能なメールアドレス
Web出願サイトへのユーザー登録するために必要です。
メールアドレスをお持ちでない方はフリーメール (Gmail、Yahoo!メール等) を取得してください。
スマートフォン以外の携帯メールアドレスの場合、Web出願システムからのメールが受信できない場合がありますので、上記フリーメールアドレスの取得をおすすめします)
ドメイン指定受信をしている場合は、@jcs.ac.jpからのメールが受信できるようにあらかじめ設定してください。

- (4) 顔写真ファイル (jpg または jpeg 形式)
顔写真ファイルを Web 出願サイトにアップロードします。
画像サイズは縦 640px × 横 480px 以上。ファイル容量は 20MB 以下。
アップロードした画像はインターネット出願サイト上で縮小・トリミングが可能です。

- ・本人のみが写っていること。
 - ・3ヶ月以内に撮影されていること。
 - ・上半身、無帽、正面向きであること。
 - ・本人の顔がはっきり確認できること。
 - ・人物の背景は何も写っておらず、白または薄い色であること。
- ※画質の悪いものは避けてください。

写真画像

<良い例>



○

<悪い例>




×着帽



×全身



×正面を
向いていない



画像の縮小・トリミング

- (5) 角形 2 号 (角 2) 封筒 (240 × 332mm)
出願書類を送付するため、市販の角形 2 号 (角 2) 封筒 (240 × 332mm) を準備してください。

○ Web 出願の流れ

①ユーザー登録

パソコン・スマートフォン等で Web 出願サイトにアクセスし、用意したメールアドレスでユーザー登録をしてください。
仮ユーザー登録後、登録いただいたメールアドレスにメールが届きます。

②出願情報登録

希望する試験日程を選択し、画面に沿って出願情報の登録と顔写真ファイルをアップロードしてください。
出願情報確定時に出願確認のメールが届きます。

③入学検定料納入

出願情報登録後、支払い方法を選択し、入学検定料をお支払いください。一度 Web 出願サイトを閉じてしまった場合は、「マイページ」から手続きができます。

お支払いは電子決済（クレジットカード、ネットバンキング、PayPay）かコンビニ支払い、銀行 ATM（ペイジー）が利用可能です。
入学検定料の納入が確認されると入金確認のメールが届きます。

④出願書類の発送

「マイページ」から、宛名ラベルなどの様式のダウンロードができます。プリンターで印刷してください。
入試区分に対応した出願書類を郵送してください。（消印有効） ※出願書類は入学検定料の納入前に郵送しないこと。
書類の到着が確認されると、出願完了のメールが届きます。

○出願完了後

受験票ダウンロード

出願期間終了後、受験票がダウンロード可能になるとメールが届きます。
メールを確認したら「マイページ」から、受験票をダウンロードし、A4 で印刷し、内容を確認してください。
受験票は試験当日、試験会場に持参してください。

Web 出願サイトでは受験票の出力の他、合否の確認、合格通知書、入金振込用紙、入学許可書のダウンロードが可能です。

Web 出願サイト <https://jcs-w-net.jp/CampusForceWA/WebApplicant/start.htm>

個人情報保護方針については Web 出願サイトでご確認ください。

※ Web 出願システムでの登録や入学検定料の納入が済んでいても、出願書類が出願期間内（締切日消印有効）に郵送されていない場合は、出願は成立しません。

出願書類一覧

出願書類		注意事項
①	卒業(見込)証明書	高等学校又は出願資格に係る最終学校が発行したもの。 中国出身者は卒業証明書と併せて「公証書」を提出すること。 原本で発行できず、コピーで提出する場合は、出身学校又は大使館等の公的機関による
②	成績証明書	高等学校又は出願資格に係る最終学校が発行したもので厳封されたもの。(開封無効) 原本証明を受けること(中国の場合は教育部学歴認証センター(北京市)又は各地方の公証処による公証書)。また日本語、英語以外の場合は、出身学校又は大使館等の公的機関、日本語学校等により公印証明された日本語訳又は英語訳を添付すること。(厳封)
③	調査書 (又は合格証明書等)	出身高等学校長が作成した最新のものです。かつ厳封されたもの。(開封無効) 一般選抜、大学入学共通テスト利用・併用選抜で、高等学校卒業程度認定試験合格者および大学入学資格検定合格者は「合格証明書」及び「合格成績証明書」を提出すること。 高等学校で修得した科目がある場合は、高等学校の「成績証明書」も提出すること。 指導要録の保存期間が経過した場合や廃校又は被災等の事情によって出身校の調査書その他が提出できない方は、その旨の証明書及び、卒業・成績証明書を提出すること。
④	推薦書	本学所定の様式に出身高等学校長(社会福祉分野推薦選抜は、福祉関係施設・機関及び団体の代表者)が作成し、厳封されたもの。(開封無効)
⑤	志願理由書	本学所定の様式に本人が作成したもの。
⑥	志願レポート	本学所定の様式に本人が作成したもの。
⑦	履歴書	本学所定の様式に本人が記入したもの。
⑧	介護福祉士資格取得又は受験資格取得(見込)証明書	介護福祉士の資格取得又は介護福祉士試験受験資格取得(見込又は、卒業後9ヶ月以上の介護等実務経験が必要な方を含む)を証明する書類。
⑨	大学入学共通テスト成績請求票	大学入試センターから交付された「令和5共通テスト成績請求票」のうち、「私立大学・公私立短期大学用」を提出すること。
⑩	身体障害者手帳の写し又は、障がい内容等を記載した診断書(写し可)	障害の程度が学校教育法施行令第22条の3に定める「聴覚障害者」に該当することがわかる書類。
⑪	住民票又は住民票記載事項証明書	私費留学生選抜のみ。 市区町村長の交付するもので、在留期間・在留資格・国籍が記載されたもの。
⑫	戸籍抄本等	出願書類に記載の氏名が異なる者は、それを証明する書類を添付すること。

出願書類		①	②	③	④	⑤	⑥	⑦	⑧	⑨	⑩	⑪	⑫
		卒業(見込)証明書	成績証明書	調査書又は合格証明書等※2	推薦書	志願理由書	志願レポート	履歴書	介護福祉士資格取得又は受験	大学入学共通テスト成績請求票	身体障害者手帳の写し又は、障がい内容等を記載した診断書(写し可)	住民票又は住民票記載事項証明書	戸籍抄本等
推薦 ※1	一般			○	○	○							※○
	福祉系高校			○	○	○	○		○				※○
	特定地域			○	○	○	○						※○
	福祉分野			○	○	○	○						※○
一般	前期日程			○									※○
	後期日程			○		○							※○
大学共通テスト	A方式			○		○				○			※○
	B方式			○		○				○			※○
私費留学生		○	○			○					○		※○
聴覚障がい者				○		○					○		※○

※該当者のみ

※1 学校推薦型選抜・社会福祉分野選抜の入試区分を併願する場合の出願書類は各1部を提出してください。

※2 調査書は、入試区分ごとに提出してください。ただし、入試区分内で併願(学校推薦型選抜・社会福祉分野推薦選抜で入試区分を併願、一般選抜で学科を併願、大学入学共通テスト利用【A方式】・大学入学共通テスト併用【B方式】で学科を併願する場合は、調査書は1通で差し支えありません。



受験上の注意について

1 試験会場

- (1) 試験会場の下見は原則としてできません。
- (2) 駐車、駐輪スペースがありませんので、自動車・自転車での来校はご遠慮ください。
- (3) 付添者等の控室はありません。本学の試験会場内でお待ちいただくことはできませんので、ご了承ください。

2 試験当日の注意事項

- (1) 試験会場の開場時間は試験ごとに異なります。
- (2) 受験票は各自で印刷し、試験当日に必ず持参し、試験会場に入場の際、提示してください。
受験票を忘れた場合は、試験場入口の係員に申し出てください。
※受験票の郵送は行いません。また、スマートフォン等での画面表示では受験できません。
- (3) 座席は、受験番号によって指定されています。試験開始時刻 10 分前（聴覚障がい者選抜は 20 分前）までに必ず自分の受験番号の座席に着席してください。
- (4) 公共交通機関の遅延を除き、試験開始 20 分経過後の受験は一切認めません。
- (5) 答案を書き終えても試験終了時間までは退出できません。

3 試験時間中の注意事項

- (1) 試験中は、受験票を机の上に置いて、確認を受けてください。
- (2) 受験票のほかに机の上に置けるものは、鉛筆（B 又は HB）、シャープペン、消しゴム、鉛筆削り、時計のみです。携帯電話等を時計の代わりとして使用することはできません。
- (3) 各入試区分の選考方法にある試験・科目は全て受験すること。未受験科目がある試験は判定できません。
- (4) 解答用紙を持ち帰ることはできません。

4 その他の注意事項

- (1) 周辺に飲食店はありません。昼食が必要な方はご持参ください。
- (2) 受験票は入学手続きが終わるまで大切に保管してください。
- (3) 不測の事態により所定の日程による試験実施等が困難であると本学が判断した場合は本学のホームページ（<https://www.jcsw.ac.jp/>）でお知らせします。



受験上の配慮について

本学では、障がい等のために受験に際して配慮を希望する志願者に対し、障がいの種類や程度にあわせて、試験の内容および受験に関する環境上の配慮を行っています。

<配慮の例>

点字による受験、試験時間の延長、別室受験、試験室内付添者の付与、手話通訳者の付与、その他障がいの種類や程度ごとの配慮。

1. 受験に際し、配慮を必要とする場合には、準備の関係上必ず、出願開始日の 1 ヶ月以上前に所定の申請書を提出し、必要に応じてご相談ください。
2. 聴覚障がい者選抜で出願する場合も出願開始日の 1 ヶ月以上前に配慮申請書の提出が必要です。

上記の申請のない場合は、受験上の配慮ができない場合があります。また、本学としては、施設等の改善に努力していますが、すべてのご要望に対応できるとは限りません。入学後の学習・学生生活については、必要であれば事前にご相談ください。なお、個人情報の取り扱いについては、個人情報保護法の趣旨にのっとり、適切に取り扱います。以上のことは、合否には関係ありません。

入学検定料 / 合格発表 / 入学手続き / 学費等

● 入学検定料

各区分の入学検定料は次のとおりです。

1. 学校推薦型選抜・社会福祉分野推薦選抜 25,000円(区分併願1つにつき、5,000円を加算すること)
2. 一般選抜(前期日程・後期日程)、私費留学生選抜、聴覚障がい者選抜 25,000円(両学科受験の場合は、35,000円)
3. 大学入学共通テスト利用選抜【A方式】 17,000円(両学科受験の場合は、27,000円)
4. 大学入学共通テスト併用選抜【B方式】 20,000円(両学科受験の場合は、30,000円)

● 合格発表

1. 発表方法

合格発表はWeb出願システムにおいて行います。受験者は、各自ログインのうえ確認してください。合否は、合格発表日の12:00から確認できます。

※各入学試験の合格発表日は、P.01を参照してください。

※掲示や郵送および電話での合格発表は行いません。また、合否に関する本学への個別の問合せには一切応じません。

※受験者のWeb出願システム上での誤操作、見間違い、見落とし等について、本学は一切関知しません。

2. 合格通知書

合格者は、Web出願システムにおいて「合格通知書」をダウンロードしてください。「合格通知書」のダウンロードは、合格発表日から2023年3月31日(金)23:59まで可能です。以降の「合格通知書」の個別発行には一切応じません。また、「合格通知書」の郵送は行いません。

● 入学手続き

1. 手続方法

合格者には入学手続書類を郵送します。

入学手続期間内に以下(1)(2)の手続を行ってください。

(1) 合格した入学試験の入学手続期限(P.01参照)までに、入学金・学費等を納入してください。

(2) 入学金・学費等の振込用紙は、合格発表日の12:00からWeb出願システムからダウンロードすることができます。

2. 入学許可証

入学金・学費等を納入された方はWeb出願システムから「入学許可証」をダウンロードすることができます。3月中旬を予定していますので、それ以前に必要な場合は入試広報課にご連絡ください。

3. 入学までの必要書類

所定の期日までに必要書類を提出して下さい。所定の期日までに提出のない方は、入学を取り消すことがあります。

● 学費等

	費 目	納 入 額	備 考
学 費	入 学 金	282,000 円	入学時のみ(注1)
	授 業 料	535,800 円	年額〈分納可〉(注1・注2)
	教 育 充 実 費	200,000 円	(注3)
	小 計	1,017,800 円	
諸 会 費	学内社会福祉学会費	7,500 円	入学時のみ
	学生自治会入会金	500 円	入学時のみ
	学 生 自 治 会 費	6,000 円	入学時のみ
	小 計	14,000 円	
	合 計	1,031,800 円	(注4)

(注1) 2023年度の入学金及び授業料は、文部科学省令に基づく国立大学の入学料及び授業料の標準額に合わせて改正する場合があります。

(注2) 2024年度以後、授業料の改正があった場合には、在学中に授業料の額を変更することがあります。

(注3) 入学時の教育充実費は200,000円ですが、2年次以降180,000円を毎年度徴収します。

(注4) 入学時の学費等納入総額は1,031,800円ですが、授業料については分納を認めますので、この場合は763,900円となります。

※資格課程等を履修する方は、入学後、上記の他、履修時に資格課程等履修費を徴収します。

※奨学金制度については、本学大学案内又はホームページをご覧ください。

入学辞退 / その他

● 入学辞退

・学校推薦型選抜・社会福祉分野推薦選抜合格者の辞退は認めません。

1. 手続方法 合格者に送付する所定様式に記入し、指定期日までに書留速達にて送付してください。
2. 学費等の返還 入学金及び振込手数料を除き返還します。
3. 申出指定期日 2023年3月31日(金)12:00まで(必着)

● その他

[共通]

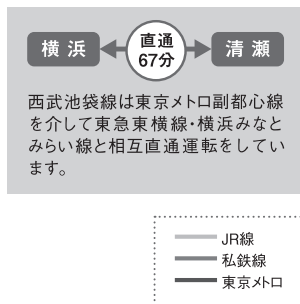
1. 受験に際し配慮を必要とする方は(P11)の「受験上の配慮について」を参照してください。
2. 入学手続きをされた方へ、「日本社会事業大学教育後援会」への入会案内書を送付させていただきます。
3. 入学前に寄附金の募集をしていません。入学後、寄附金(任意)の依頼文書を送付させていただきます。

[大学入学共通テスト利用【A方式】・併用【B方式】選抜]

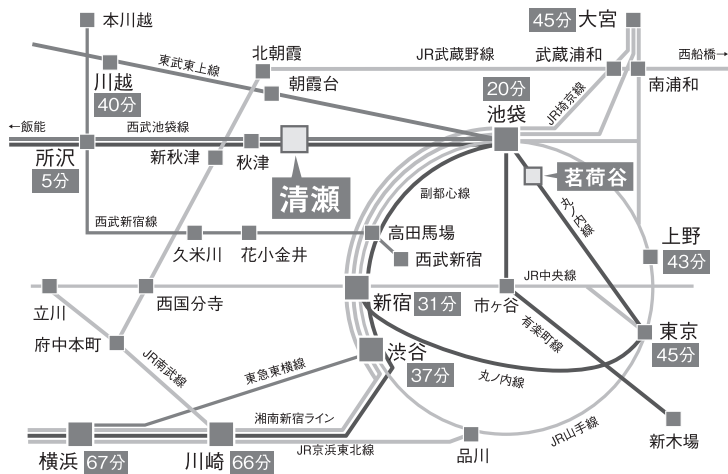
1. 大学入学共通テストに係る事項は、「令和5年度大学入学共通テスト受験案内」をよく読んで間違いのないようにしてください。
2. 大学入学共通テスト受験者の個別成績は公表しません。
3. 大学入学共通テスト利用選抜【A方式】により合格した方には、入学手続にあたって、「令和5年度大学入学共通テスト受験票」を提示していただきますので、紛失しないようにしてください。

ACCESS to JCSW

都心へも快適アクセス
緑豊かな街、清瀬

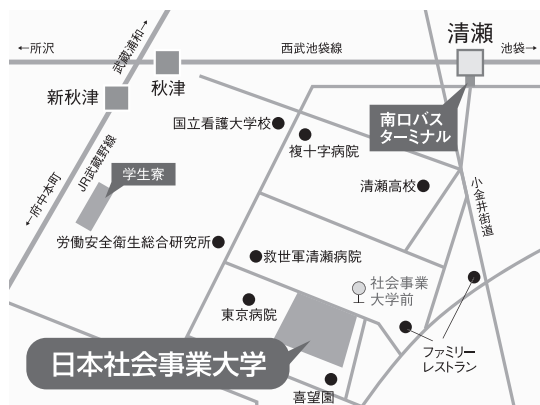


※上記の時間は、清瀬駅までの所要時間です。
※所要時間は目安です。乗り継ぎ時間・交通状況により変化する場合があります。

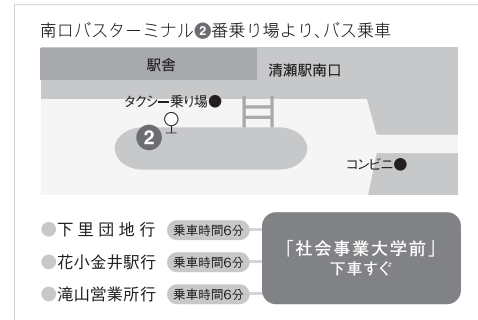


清瀬キャンパス (大学・大学院)

〒204-8555 東京都清瀬市竹丘3-1-30



西武池袋線「清瀬」駅下車。
南口バスターミナルより西武バスに乗りし、「社会事業大学前」下車、徒歩すぐ。





日本社会事業大学

〒204-8555 東京都清瀬市竹丘3-1-30

(代表) TEL.042-496-3000

(入試広報課) TEL.042-496-3080

FAX.042-496-3081

<https://www.jcsw.ac.jp/>