

Web出願について

2023 年度入学試験から本学の出願受付は全て Web 出願です。

Web 出願サイトより出願情報の登録、入学検定料の納入を行い、各種出願書類を郵送してください。

○ Web 出願の事前準備

- (1) インターネットに接続可能なパソコン・スマートフォン・タブレット。
推奨ブラウザとバージョンは以下のとおりです。

【パソコンからのご利用】

■ OS

Windows 7 以降
MacOS 10.9 以降

■ ブラウザ

Microsoft Edge（最新版）
Google Chrome（最新版）
Mozilla Firefox（最新版）
Safari（最新版）

※ Internet Explorer 11 をお使いの方は、Microsoft Edge など、他のブラウザをご利用ください。

【スマートフォン・タブレットからのご利用】

■ OS

iOS 9.0 以降
Android 4.4 以降

■ ブラウザ

Google Chrome（最新版）
Safari（最新版）

※ Android の標準ブラウザについては、機種によって仕様が異なるため、動作保証対象外となります。

- (2) プリンター（パソコン・スマートフォンで利用可能なもの。コンビニプリントも可）。
出願書類の印刷、出願書類郵送用の宛名ラベル、受験票を印刷するために必要です。

- (3) 利用可能なメールアドレス

Web 出願サイトへのユーザー登録するために必要です。

メールアドレスをお持ちでない方はフリーメール（Gmail、Yahoo!メール等）を取得してください。

スマートフォン以外の携帯メールアドレスの場合、Web 出願システムからのメールが受信できない場合がありますので、上記フリーメールアドレスの取得をおすすめします）

ドメイン指定受信をしている場合は、@jcs.w.ac.jp からのメールが受信できるようにあらかじめ設定してください。

- (4) 顔写真ファイル（jpg または jpeg 形式）

顔写真ファイルを Web 出願サイトにアップロードします。

画像サイズは縦 640px × 横 480px 以上。ファイル容量は 20MB 以下。

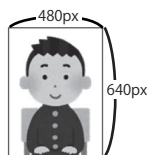
アップロードした画像はインターネット出願サイト上で縮小・トリミングが可能です。

- ・本人のみが写っていること。
- ・3ヶ月以内に撮影されていること。
- ・上半身、無帽、正面向きであること。
- ・本人の顔がはっきり確認できること。
- ・人物の背景は何も写っておらず、白または薄い色であること。

※画質の悪いものは避けてください。

写真画像

<良い例>




○

<悪い例>




× 着帽



× 全身



× 正面を
向いていない



画像の縮小・トリミング

- (5) 角形 2 号（角 2）封筒（240 × 332mm）

出願書類を送付するため、市販の角形 2 号（角 2）封筒（240 × 332mm）を準備してください。

○ Web 出願の流れ

①ユーザー登録

パソコン・スマートフォン等で Web 出願サイトにアクセスし、用意したメールアドレスでユーザー登録をしてください。
仮ユーザー登録後、登録いただいたメールアドレスにメールが届きます。

②出願情報登録

希望する試験日程を選択し、画面に沿って出願情報の登録と顔写真ファイルをアップロードしてください。
出願情報確定時に出願確認のメールが届きます。

③入学検定料納入

出願情報登録後、支払い方法を選択し、入学検定料をお支払いください。一度 Web 出願サイトを閉じてしまった場合は、「マイページ」から手続きができます。

お支払いは電子決済（クレジットカード、ネットバンキング、PayPay）かコンビニ支払い、銀行 ATM（ペイジー）が利用可能です。
入学検定料の納入が確認されると入金確認のメールが届きます。

④出願書類の発送

「マイページ」から、宛名ラベルなどの様式のダウンロードができます。プリンターで印刷してください。
入試区分に対応した出願書類を郵送してください。（消印有効） ※出願書類は入学検定料の納入前に郵送しないこと。
書類の到着が確認されると、出願完了のメールが届きます。

○出願完了後

受験票ダウンロード

出願期間終了後、受験票がダウンロード可能になるとメールが届きます。
メールを確認したら「マイページ」から、受験票をダウンロードし、A4 で印刷し、内容を確認してください。
受験票は試験当日、試験会場に持参してください。

Web 出願サイトでは受験票の出力の他、可否の確認、合格通知書、入学金振込用紙、入学許可書のダウンロードが可能です。

Web 出願サイト <https://jcswnet.jp/CampusForceWA/WebApplicant/start.htm>

個人情報保護方針については Web 出願サイトでご確認ください。

※ Web 出願システムでの登録や入学検定料の納入が済んでいても、出願書類が出願期間内（締切日消印有効）に郵送されていない場合は、出願は成立しません。